

Système NicoletOne vEEG

Système EEG de qualité et économique

Le système NicoletOne vEEG est une excellente valeur qui ne compromet pas la qualité. Proposant des caractéristiques essentielles et fournissant une performance optimale, c'est un système idéal pour vos exigences cliniques.

Le système NicoletOne vEEG offre toutes les caractéristiques d'un système perfectionné, telles que la stimulation photique, les minuteriers d'hyperventilation, le remontage des données, les rapports et bien plus. NicoletOne vEEG peut également s'optimiser avec un nombre d'options disponibles, notamment la vidéo numérique, la détection des pointes et crises épileptiques ou encore l'analyse de sommeil.

Options flexibles

Vidéo synchrone : Résolution jusqu'à 640 x 480.

Détection des pointes et crises épileptiques : Détection des pointes et crises épileptiques en ligne et hors ligne avec paramètres configurables par l'utilisateur. La sensibilité des pointes est modifiable après l'acquisition via un curseur ; les changements produits s'affichent rapidement.

Analyse des tendances : Analyse des tendances hors ligne et en ligne. Enveloppe, puissance totale, puissance de bande absolue, puissance de bande relative, EEG à amplitude intégrée, bord spectral et spectrogramme. Nombre illimité de tendances simultanées. Réglages de filtre individuel pour chaque tendance.

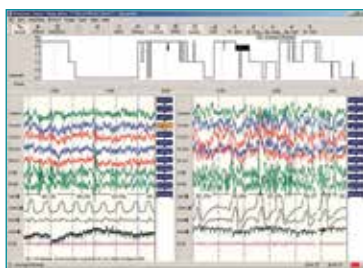
Cartes topographiques neuronales : Puissance de bande, cartes de cohérence et d'amplitude.

Contrôle à distance : Peut contrôler une session d'enregistrement à distance. Fournit toute les fonctionnalités du programme d'acquisition sur un système d'examen connecté via le réseau local.

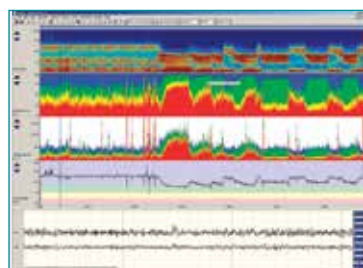
Interprétation à distance : Peut examiner à distance les données sur Internet, en utilisant un serveur Citrix, afin de pouvoir prendre les décisions de soins des patients en temps opportun.

Analyse du sommeil : Vous permet de transformer votre système en un système de polysomnographie entièrement fonctionnel.

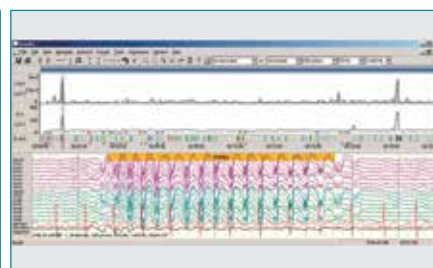
NicVue Connect HL7 : Module qui connecte aisément l'équipement de diagnostic au système d'information hospitalier (HIS).



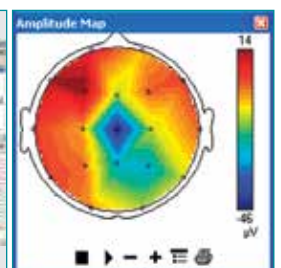
Écran d'enregistrement



Écran Tendances



Écran Tendances/crises épileptiques



Écran Carte d'amplitude

Amplificateurs et têtes vEEG

Testés sur le terrain, solides et fiables

Caractéristique : Tête passive avec grille de clavier phosphorescente.

Avantage : Facilité d'utilisation lorsqu'il fait sombre.

Caractéristique : Affichage de l'impédance intégré.

Avantage : Consulter la valeur d'impédance au chevet du patient.

Caractéristique : Contrôle SaO2 intégré.

Avantage : Valeur ajoutée avec contrôle de la SaO2 permettant la surveillance du sommeil.

Caractéristique : Interface amplificateur Ethernet.

Avantage : Branchement aux normes industrielles.

Caractéristique : 9 paires auxiliaires (CA ou CC).

Avantage : Capacité de brancher des appareils tels qu'une ceinture respiratoire, une thermistance, etc.

Caractéristique : Bouton d'événement patient.

Avantage : Le logiciel génère des entrées dans la liste d'évènements.

Caractéristique : Une entrée CC haut niveau (v32 uniquement).

Avantage : Capacité de brancher divers appareils tels qu'un appareil de CPAP (ventilation spontanée en pression positive continue).

Caractéristique : 12 entrées CC haut niveau (v44 uniquement).

Avantage : Capacité de brancher plusieurs appareils tels qu'un appareil de CPAP (ventilation spontanée en pression positive continue).



Amplificateur et tête v44



Amplificateur et tête v32



Service

Natus Neurology s'engage à fournir un service clientèle exemplaire. Notre équipe d'agents dévoués et expérimentés est à votre disposition quelle que soit votre question. Nous offrons un suivi de nos produits en mettant à la disposition de nos clients des techniciens itinérants et des spécialistes en applications cliniques qui offrent une assistance sur place. En outre, nous disposons en interne d'une équipe de soutien technique composée d'experts, ainsi que d'un excellent réseau de distribution sur les marchés internationaux afin d'offrir une grande variété d'options de service. Notre but est d'aider nos clients à consacrer plus de temps aux soins de leurs patients. La fidélité de nos clients est notre récompense.

Fournitures

Natus Neurology offre une gamme complète d'accessoires et de fournitures qui privilégient le confort du patient. Notre équipe de service à la clientèle simplifiera les procédures de commande et d'expédition pour vous économiser temps et argent.

Pour en savoir plus sur les programmes de service de Natus Neurology et notre ligne complète de fournitures et accessoires, contactez votre distributeur local ou votre représentant commercial.



Natus Neurology Incorporated

3150 Pleasant View Road
Middleton, WI 53562 USA
Tel.: +1-800-356-0007
+1-608-829-8500
Fax: +1-608-829-8709
www.natus.com

© 2015 Natus Medical Incorporated. Tous droits réservés. Tous les noms de produits figurant dans ce document sont des marques commerciales ou déposées, acquises, exploitées sous licence, promues ou distribuées par Natus Medical Incorporated, ses filiales ou sociétés affiliées.