



„Natus Quantum®“ skirstomųjų dėžučių ir pagrindinio įrenginio jungiamasis laidas

Naudojimo instrukcijos



Natus Medical Incorporated
DBA Excel-Tech Ltd. (XLTEK)
2568 Bristol Circle
Oakville, Ontario, L6H 5S1 Canada
Tel. +1 905-829-5300
Interneto svetainė natus.com



Atstovas ES / importuotojas
Natus Manufacturing Limited
IDA Business Park
Gort, Co. Galway, Ireland



Rx only



Susiję gaminio dalies numeriai

013414 ir 013348.

Autorių teisės © 2021 m., „Natus Medical Incorporated“. Visos teisės saugomos. Visi šiame dokumente esantys gaminių pavadinimai yra prekių ženklai arba registruotieji prekių ženklai, kurie priklauso „Natus Medical Incorporated“, jos patrunuojamosioms įmonėms ar filialams ir yra jų platinami, arba jiems priklauso šių prekių ženklų licencijos.

„CaviWipes“ yra „Metrex Research, LLC“ prekių ženklas. „Sani-Cloth“ yra „PDI, Inc.“ registruotasis prekių ženklas.

Aprašas

„Natus Quantum®“ skirstomųjų dėžučių ir pagrindinio įrenginio jungiamasis laidas yra medicininės klasės laidas su plastikinėmis savaime užsirakinančiomis jungtimis, neleidžiančioms laidui atsijungti dėl smūgių ar tempimo. Šiuo laidu skirstomoji dėžutė prijungiama prie „Natus“ pagrindinio įrenginio.

„Natus Quantum“ skirstomųjų dėžučių ir pagrindinio įrenginio jungiamasis laidas tiekiamas dviejų patogių ilgių:

- PN 013414 – 16 pėd. (5 m);
- PN 013348 – 33 pėd. (10 m).

Numatytas naudojimas

„Natus Quantum“ skirstomųjų dėžučių ir pagrindinio įrenginio jungiamasis laidas skirtas naudoti kaip priedas „Natus“ skirstomosios dėžutės, pavyzdžiui, „Quantum“, jungti prie „Natus“ pagrindinio įrenginio.

Numatytieji naudotojai ir tikslinė pacientų grupė

„Natus Quantum“ skirstomųjų dėžučių ir pagrindinio įrenginio jungiamasis laidas skirtas naudoti išmokytiems medicinos specialistams klinikinėje aplinkoje, pvz., ligoninės palatose, epilepsijos stebėjimo skyriuose, intensyviosios terapijos skyriuose ir operacinėse. Jis gali būti naudojamas bet kokio amžiaus pacientams, tačiau nėra skirtas naudoti vaisiui.

Klinikinė nauda

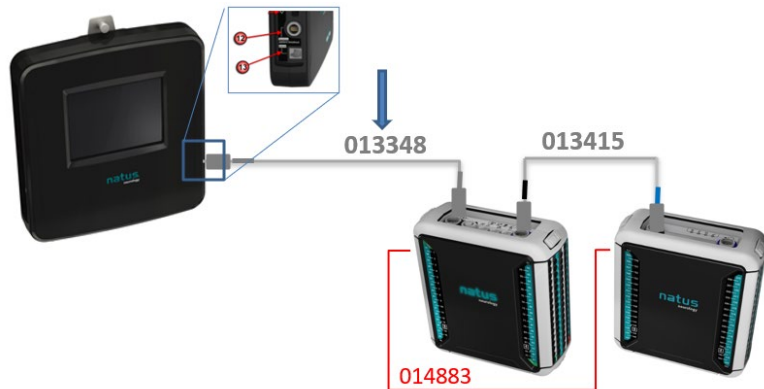
„Natus Quantum“ skirstomųjų dėžučių ir pagrindinio įrenginio jungiamasis laidas yra privalomas elementas naudojant „NeuroWorks®“ / „SleepWorks™“, kad būtų galima per pagrindinį įrenginį įrašyti EEG ir miego duomenis, sustiprintus skirstomojoje dėžutėje. Jis pats klinikinės naudos neduoda, tačiau yra reikalingas norint pasinaudoti stiprintuvo teikiama klinikine nauda.

Kontraindikacijos ir šalutinis poveikis

Nėra jokių žinomų „Natus Quantum“ skirstomųjų dėžučių ir pagrindinio įrenginio jungiamojo laido naudojimo kontraindikacijų ar šalutinio poveikio.

Naudojimo instrukcija

Kaip vaizduojama paveiksle, „Natus“ skirstomųjų dėžučių ir pagrindinio įrenginio jungiamuoju laidu PN 013414 arba PN 013348 prijunkite skirstomąją dėžutę, pavyzdžiui, „Quantum“(*), prie „Natus“ pagrindinio įrenginio.



Skirstomoji dėžutė PAGRINDINĖ Skirstomoji dėžutė B

(*) Taip pat galima jungti kitas „Natus“ skirstomąsias dėžutes: „Natus“ smegenų monitoriaus, „Natus“ smegenų monitoriaus iX ir „Embla Dx“.

Valymo instrukcijos

1. Matomus nešvarumus pašalinkite prekybos tinkle įsigyta servetėle, pavyzdžiui, „CaviWipes™“ arba „Sani-Cloth®“.
2. Gaminį nuvalykite pūkų nepaliekančia šluoste ir leiskite išdžiūti ore.
3. Valymo procedūra turi atitikti vietines įstaigos rekomendacijas. Naudotojas / operatorius turi valyti priemonę po kiekvieno naudojimo.

Įspėjimų ir dėmesį atkreipiančių pranešimų paaiškinimas



ĮSPĖJIMAS

Nurodo pavojingą situaciją, kurios neišvengus gali žūti arba būti sunkiai sužeisti žmonės.

- Informacija apie tai, kaip išvengti pavojingos situacijos.



DĖMESIO

Nurodo pavojingą situaciją, kurios neišvengus gali būti lengvai arba vidutiniškai sunkiai sužeisti žmonės arba sugadintas turtas.

- Informacija apie tai, kaip išvengti pavojingos situacijos.

Įspėjimai ir atsargumo priemonės



ĮSPĖJIMAS

Jeigu jungties kontaktai netinkamai sulygiuoti, įjungus maitinimą gali būti sugadinti sistemos komponentai.

- Jungimo diagramos pateikiamos „Natus Quantum“ naudojimo ir techninės priežiūros vadove.



DĖMESIO

Vežant arba naudojant numesta ar apgadinta priemonė gali nustoti veikti.

- Kaskart prieš naudodami apžiūrėkite priemonę ir jeigu ji sugadinta, jos nenaudokite.

Dėl neteisėto keitimo ar techninės priežiūros priemonė gali tapti nesaugi, nustoti veikti arba veikti netinkamai.

- Neatlikite neteisėtų keitimų.

Aplinkos specifikacijos

Naudojimo sąlygos

- Temperatūra: nuo +10 °C iki +30 °C (nuo +50 °F iki +86 °F).
- Santykinis drėgnis: 30–75 %.
- Atmosferos slėgis: 700–1060 hPa.

Laikymo sąlygos

- Temperatūra: nuo –25 °C iki +60 °C (nuo –13 °F iki +140 °F).
- Santykinis drėgnis: 10–95 %.
- Atmosferos slėgis: 500–1060 hPa.

Atitikties standartai

- ISO 10993-1: 2018. Biologinis medicinos priemonių įvertinimas. 1 dalis. Įvertinimas ir tyrimas kaip rizikos valdymo proceso dalis.
- ETSI EN 300 019-2-1. Aplinkos inžinerija (EE). Aplinkos sąlygos ir telekomunikacijos įrangos klimatiniai bandymai. 2-1 dalis. Klimatinių bandymų specifikacija. Laikymas.
- ETSI EN 300 019-2-2. Aplinkos inžinerija (EE). Aplinkos sąlygos ir telekomunikacijos įrangos klimatiniai bandymai. 2-2 dalis. Klimatinių bandymų specifikacija. Gabenimas.
- ASTM D4169-16. Standartinė gabenimo talpyklių ir sistemų vibracijos bandymo praktika.
- IEC 60601-1:2005+A1:2012. Elektrinė medicinos įranga. 1 dalis. Bendrieji būtinosios saugos ir esminių eksploatacinių charakteristikų reikalavimai.
- IEC 60601-1-2: 2014. EMS ketvirtasis leidimas. Elektrinė medicinos įranga. 1-2 dalis. Bendrieji saugos reikalavimai. Gretutinis standartas. Elektromagnetinis suderinamumas. Reikalavimai ir bandymai, 4-asis leidimas.

Šalinimo instrukcijos

Bendrovė „Natus“ įsipareigojusi laikytis 2014 m. Europos Sąjungos EEJA (elektros ir elektroninės įrangos atliekų) reglamento reikalavimų. Šiame reglamente nurodyta elektros ir elektroninės atliekas surinkti atskirai, kad jas būtų galima tinkamai tvarkyti bei apdoroti, užtikrinant EEJA pakartotinį naudojimą arba saugų perdirbimą. Laikydamosi šio įsipareigojimo, pareigą surinkti ir perdirbti „Natus“ gali perduoti galutiniam naudotojui, nebent būtų susitarta kitaip. Jei reikia informacijos apie prieinamas surinkimo ir apdorojimo sistemas jūsų regione, apsilankykite mūsų interneto svetainėje natus.com.

Elektros ir elektroninėje įrangoje (EEI) yra medžiagų bei komponentų, kurie, netinkamai tvarkant EEJA, gali būti pavojingi ir kelti pavojų žmonių sveikatai bei aplinkai. Dėl šios priežasties galutiniai naudotojai taip pat turi padėti užtikrinti EEJA pakartotinį naudojimą ir saugų perdirbimą. Elektros ir elektroninės įrangos naudotojai neturi išmesti EEJA su kitomis atliekomis. Naudotojai turi pasinaudoti komunalinių atliekų surinkimo sistemomis, licencijas turinčių atliekų tvarkytojų paslaugomis arba gaminį atiduoti gamintojui / importuotojams. Taip siekiama sumažinti neigiamą elektros ir elektroninės įrangos atliekų išmetimo poveikį aplinkai, užtikrinti elektros ir elektroninės įrangos atliekų pakartotinį naudojimą, perdirbimą bei apdorojimą.

Įranga, pažymėta toliau pateiktu perbrauktos šiukšliadėžės ženklu, yra elektros ir elektroninė įranga. Perbrauktas šiukšliadėžės ženklas reiškia, kad elektros ir elektroninės įrangos atliekos turi būti surenkamos atskirai, jų negalima išmesti su nerūšiuotomis atliekomis.



Atsakomybės apribojimas

Apie bet kokį su priemone susijusį rimtą incidentą reikia pranešti bendrovei „Natus Medical Incorporated“, kuri veiklą vykdo kaip „Excel-Tech Ltd.“ („Xltek“), ir tos valstybės narės, kurioje naudotojas ir (arba) pacientas yra įsisteigęs / įsikūręs, kompetentingai institucijai.

Norėdami gauti elektroninę šio dokumento kopiją, apsilankykite „Natus“ interneto svetainėje.

Kaip rasti elektroninę naudojimo instrukciją









Naudojimo instrukcijos kopija PDF formatu yra susijusio gaminio skiltyje:








- neurologija: <https://neuro.natus.com/neuro-support>

Į paieškos lauką įveskite „Natus Quantum Breakout to Base Cable IFU“ (žr. gaminių dalies numerius) ir pasirinkite naudojimo instrukcijos versiją savo kalba.

Failus galima spausdinti, įrašyti arba juose paiešką atlikti programa „Adobe Reader“. „Adobe Reader“ kopiją galima atsisiųsti tiesiogiai iš „Adobe Systems“ (www.adobe.com).

Simbolių žodynas

Simbolis	Nuoroda į standartus	Standarto pavadinimas	Simbolio pavadinimas	Paaškinimas
Medical Device	Netaikoma	Netaikoma	Nurodoma medicinos priemonė	Šis gaminys yra medicinos priemonė.
Rx only	21 CFR 801.109(b)(1) dalis	Receptinių priemonių ženklimas	Tik pagal receptą	Nurodo, kad gaminį leidžiama parduoti tik licenciją turinčiam sveikatos priežiūros specialistui arba jo nurodymu.
	ISO 15223-1 5.4.5 simbolis (apie bendrojo draudimo simbolį žr. B priede)	Medicinos priemonės. Medicinos priemonių etiketėse, ženklavimo ir teiktinoje informacijoje vartotini simboliai	Pagaminta nenaudojant natūralaus kaučiuko latekso	Nurodo, kad gaminant medicinos priemonę nenaudojamas natūralaus kaučiuko lateksas.
	2012/19/ES	Elektros ir elektroninės įrangos atliekos (EE A)	Šalinimo pasibaigus eksploatavimo laikui instrukcijos	Nurodo, kad elektros ir elektroninės įrangos atliekos turi būti surenkamos atskirai, o ne išmetamos su nerūšiuotomis atliekomis.
	ISO 15223-1 5.1.1 simbolis	Medicinos priemonės. Medicinos priemonių etiketėse, ženklavimo ir teiktinoje informacijoje vartotini simboliai	Gamintojas	Nurodomas medicinos priemonės gamintojas.
	ISO 15223-1 5.1.2 simbolis	Medicinos priemonės. Medicinos priemonių etiketėse, ženklavimo ir teiktinoje informacijoje vartotini simboliai	Įgaliotasis atstovas Europos Bendrijoje	Nurodomas įgaliotasis atstovas Europos Bendrijoje.
	ISO 15223-1 5.1.3 simbolis	Medicinos priemonės. Medicinos priemonių etiketėse, ženklavimo ir teiktinoje informacijoje vartotini simboliai	Pagaminimo data	Nurodoma medicinos priemonės pagaminimo data.
	ISO 15223-1 5.1.5 simbolis	Medicinos priemonės. Medicinos priemonių etiketėse, ženklavimo ir teiktinoje informacijoje vartotini simboliai	Partijos kodas	Nurodomas gamintojo priskirtas partijos kodas, pagal kurį galima identifikuoti partiją ar seriją.
	ISO 15223-1 5.1.6 simbolis	Medicinos priemonės. Medicinos priemonių etiketėse, ženklavimo ir teiktinoje informacijoje vartotini simboliai	Katalogo numeris	Nurodomas gamintojo priskirtas katalogo numeris, pagal kurį galima identifikuoti medicinos priemonę.
	ISO 15223-1 5.4.3 simbolis A priedo A.15 dalis	Medicinos priemonės. Medicinos priemonių etiketėse, ženklavimo ir teiktinoje informacijoje vartotini simboliai	Žr. naudojimo instrukciją	Nurodo, kad reikia skaityti elektroninę naudojimo instrukciją.

Simbolis	Nuoroda į standartus	Standarto pavadinimas	Simbolio pavadinimas	Paaiškinimas
	IEC 60601-1 D.2 lentelė, 10 punktas	Elektrinė medicinos įranga. 1 dalis. Bendrieji būtinosios saugos ir esminių eksploatacinių charakteristikų reikalavimai	Laikytis naudojimo instrukcijos	Žr. instrukciją / bukletą. PASTABA apie ELEKTRINĘ MEDICINOS ĮRANGĄ: „Laikytis naudojimo instrukcijos“.
	ISO 15223-1 5.4.4 simbolis	Medicinos priemonės. Medicinos priemonių etiketėse, ženklavimo ir teiktinoje informacijoje vartotini simboliai	Dėmesio	Nurodo, kad naudotojas turi laikytis naudojimo instrukcijose pateiktos svarbios atsargumo informacijos (pvz., įspėjimų ir atsargumo priemonių), kuri dėl įvairių priežasčių negali būti pateikta ant medicinos priemonės.
	IEC 60601-1 D.1 lentelė, 10 punktas	Elektrinė medicinos įranga. 1 dalis. Bendrieji būtinosios saugos ir esminių eksploatacinių charakteristikų reikalavimai		
	IEC 60601-1 D.2 lentelė, 2 punktas	Elektrinė medicinos įranga. 1 dalis. Bendrieji būtinosios saugos ir esminių eksploatacinių charakteristikų reikalavimai	Bendras įspėjamasis ženklas	Nurodo paciento ar operatoriaus galimo sužeidimo pavojų.
	MDR 2017/745	ES medicinos priemonių reglamentas	CE ženklas	Patvirtina Europos techninę atitiktį.
	ISO 15223-1 5.3.7 simbolis	Medicinos priemonės. Medicinos priemonių etiketėse, ženklavimo ir teiktinoje informacijoje vartotini simboliai	Temperatūros apribojimas	Nurodo temperatūros ribas, kurios užtikrina saugų medicinos priemonės laikymą.
	ISO 15223-1 5.3.8 simbolis	Medicinos priemonės. Medicinos priemonių etiketėse, ženklavimo ir teiktinoje informacijoje vartotini simboliai	Drėgnio apribojimas	Nurodo drėgmės diapazoną, kuris užtikrina saugų medicinos priemonės laikymą.
	ISO 15223-1 5.3.9 simbolis	Medicinos priemonės. Medicinos priemonių etiketėse, ženklavimo ir teiktinoje informacijoje vartotini simboliai	Atmosferinio slėgio apribojimas	Nurodo priimtinas viršutines ir apatines atmosferos slėgio ribas gabenant ir laikant.