





Simboluri de protecție utilizate:


Simbol	Descriere
	Atenție, consultați documentația însoțitoare
	Nu reutilizați, unică folosință
	Cod/număr lot
	Data de expirare/Utilizați până la data de

Pentru utilizarea în spital de scurtă durată pe sugari prematuri într-un mediu supravegheat. Numai Rx.

Instrucțiuni de utilizare

Important! Urmați controlul infecțiilor din instituția dvs. și protocoalele de îngrijire a pielii pentru curățarea acesteia, utilizând adeziv hidrogel pe pielea prematură, durata de utilizare adecvată și dezafectare corectă.


1. Îndepărtați manșonul auditiv al Minimuff și mplași-l pe sugăr. Poziționați în orice direcție.

 **Avertizare!** Aveți grijă să nu îndoiiți sau să cutați urechea. Nu amplasați cu forță manșonul pe urechile mari. Nu amplasați peste pielea compromisă.

2. Atașați marginile manșonului auditiv cu ușurință pentru a asigura o etanșare bună. Evitați să le amplasați peste păr. Nu apăsați pe centrul proeminent al acestora.

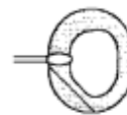
Important! Reducerea zgomotului este dependentă de o bună izolare. Verificați izolarea manșonului auditiv când îl repositionați pe sugăr.



3. Pentru a reduce adeziunea hidrogelului pe pielea sensibilă, ștergeți suprafața cu hidrogel cu o lavetă curată sau un tifon curat înainte de amplasarea acestuia pe sugăr.

 **Avertizare!** Examinați pielea conform protocolului de control al îngrijirii pielii din instituția dvs. Întrerupeți utilizarea dacă sunt prezente iritații, abraziuni sau edeme.

4. Aveți grijă când îndepărtați manșoanele auditive. Folosiți vată umedă sau un tifon pentru a curăța ușor sub marginile manșoanelor pentru a slăbi hidrogelul. Susțineți pielea de sub manșon și ridicați-l pe acesta cu grijă de la margine.

Dezafectați și aruncați manșoanele de unică folosință în mod adecvat.



 Natus Medical Incorporated 5900 First Avenue S Seattle, WA 98108 USA +1 650-802-0400 • www.natus.com	 EC REP Natus Europe GmbH Robert-Koch-Str. 1 82152 Planegg Germany • Germania
---	---