





Kullanılan Güvenlik Sembolleri:

Sembol	Anlamı
	İlişkin belgelere danışın
	Tekrar kullanmayın, sadece bir hastada kullanım için
	Parti kodu / LOT numarası
	Son kullanım tarihi

Bebeklerde sadece reçete ile, gözetim altında ve kısa dönem hastane kullanımı içindir. Sadece tıbbi amaçla kullanılır.

KULLANMA TALİMATLARI:

Önemli! Prematüre ciltlerde yapışkanlı hidrojel kullanımı maksadıyla cildin temizlenmesi, uygun kullanım süresi ve doğru imha etme yöntemleri için ünitenizin Enfeksiyon Kontrolü ve Cilt Bakımı protokollerine uyunuz.

1. MiniMuffs kulak manşonlarını çıkardıktan sonra bebeğe tek seferde uygulayın. İstenen yön ve konumda sabitleyin:

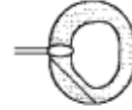


⚠ Uyarı! Kulağın kıvrılmaması ve bükülmemesi için dikkatli olun. Geniş kulaklarda manşona sığdırmak amacıyla zorlamayın. Sorunlu ciltlerde kullanmayın.

2. İyi bir izolasyon sağlayana kadar manşonun kenarlarını hafifçe fakat sıkı bir şekilde bastırın. Saç üzerine yerleştirmekten kaçınınız. Bombeli orta kısmından bastırmayın.

Önemli! Sesin azaltılması iyi bir izolasyona bağlıdır. Bebeğin konumunu değiştirirken manşonu gözlemleyin.

3. Hassas ciltlerde hidrojel yapışkanlığını azaltmak için manşonu yerleştirmeden önce hidrojel yüzeyi kulak pamuğu veya gazlı bez ile yumuşak bir şekilde silin.




⚠ Uyarı! Ünitenizin cilt bakımı yönetimi protokolü doğrultusunda cildi kontrol edin. Tahriş, aşınma veya ödem görüldüğünde kullanıma son verin.

4. Manşonları çıkartırken dikkatli olun. Hidrojeli temizlemek için ıslak kulak pamuğu veya gazlı bez yardımıyla deriyi destekleyerek nazikçe kenarından tutarak çıkartın.



Tek kullanımlık manşonları doğru bir şekilde imha edin.

 <p>Natus Medical Incorporated 5900 First Avenue S Seattle, WA 98108 USA +1 650-802-0400 • www.natus.com</p>	<p>EC REP Natus Europe GmbH Robert-Koch-Str. 1 82152 Planegg Germany • Almanya</p>
---	--

